

Baromètre

prism^lemploi
PROFESSIONNELS
DU RECRUTEMENT ET DE L'INTÉRIM

www.prismemploi.eu
@Prismemploi

25 mai 2018

Commentaire général pour le mois d'avril 2018



Après +8,8 % au premier trimestre, le travail temporaire enregistre une progression de +5,0 % au mois d'avril 2018. Au cours des quatre premiers mois de l'année 2018, la hausse de l'emploi intérimaire représente +7,8 %.

L'intérim connaît une décélération au mois d'avril sachant que la croissance du marché est continue depuis 42 mois.

A l'exception du commerce (-1,2 %), la hausse se poursuit dans tous les secteurs. Les tendances observées dans l'industrie (+4,9 %), le BTP (+4,7 %) et les services (+4,4 %), sont relativement homogènes. Le secteur des transports se démarque avec une progression de +10,8 %.

Toutes les catégories professionnelles bénéficient de cette situation avec des niveaux de croissance proches : +5,7 % pour les cadres et professions intermédiaires, +5,2 % pour les ouvriers non qualifiés, +4,9 % pour les employés et +4,7 % pour les ouvriers qualifiés.

Dans le détail géographique, deux régions connaissent une légère contraction de leurs effectifs intérimaires en avril : l'Occitanie (-0,7 %) et la Normandie (-1,4 %). A l'opposé, le travail temporaire en Centre-Val de Loire et en Bourgogne-Franche-Comté, avec respectivement +9,8 % et +11,8 %, demeure très dynamique.

Quelques points de repère sur l'intérim :

- L'intérim représente une part relativement stable de l'emploi salarié en France entre 2,9% et 3,6%, depuis 2000.
- L'intérim constitue un indicateur avancé de l'emploi, les infléchissements observés intervenant 6 à 12 mois avant que les mouvements d'emploi des autres secteurs ne soient perceptibles.
- Un niveau de croissance économique annuel compris entre 0,6% et 0,8% permet de créer des emplois intérimaires. Le seuil permettant aux entreprises de développer de l'emploi durable se situe aux alentours de 1,5%.
- L'évolution de l'intérim ne permet pas d'anticiper l'évolution du chômage, qui est influencée par de nombreux facteurs extérieurs à l'emploi.
- A date, 35 000 CDI intérimaires ont été signés.

DONNÉES NATIONALES DE CADRAGE

Chiffres d'avril 2018 par rapport à avril 2017

CHIFFRES CLÉS

Les effectifs intérimaires sont en hausse (+5,0 %) au niveau national.

Evolution des effectifs intérimaires par grand secteur d'activité

La majorité des secteurs en croissance

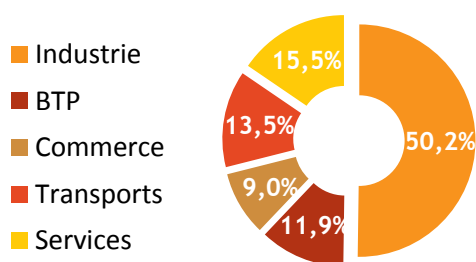
L'emploi intérimaire progresse dans les transports (+10,8 %), l'industrie (+4,9 %), le BTP (+4,7 %) et les services (+4,4 %). En revanche, les effectifs reculent dans le commerce (-1,2 %).

Evolution des effectifs intérimaires par qualification

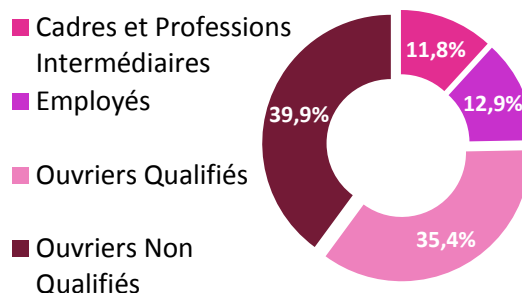
Toutes les qualifications en hausse

L'emploi intérimaire se développe chez cadres et professions intermédiaires (+5,7 %), les ouvriers non qualifiés (+5,2 %), les employés (+4,9 %) et les ouvriers qualifiés (+4,7 %).

Répartition des effectifs intérimaires par secteur d'activité



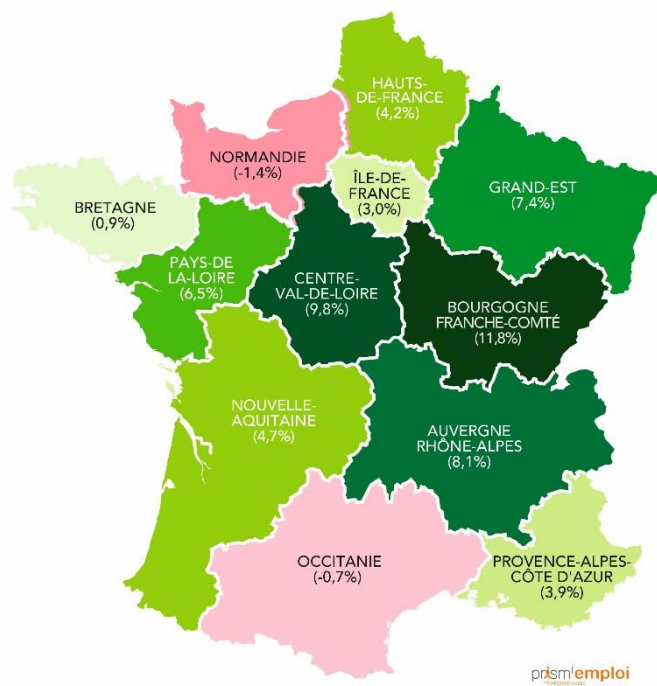
Répartition des effectifs intérimaires par qualification



La France des régions Avril 2018 par rapport à avril 2017

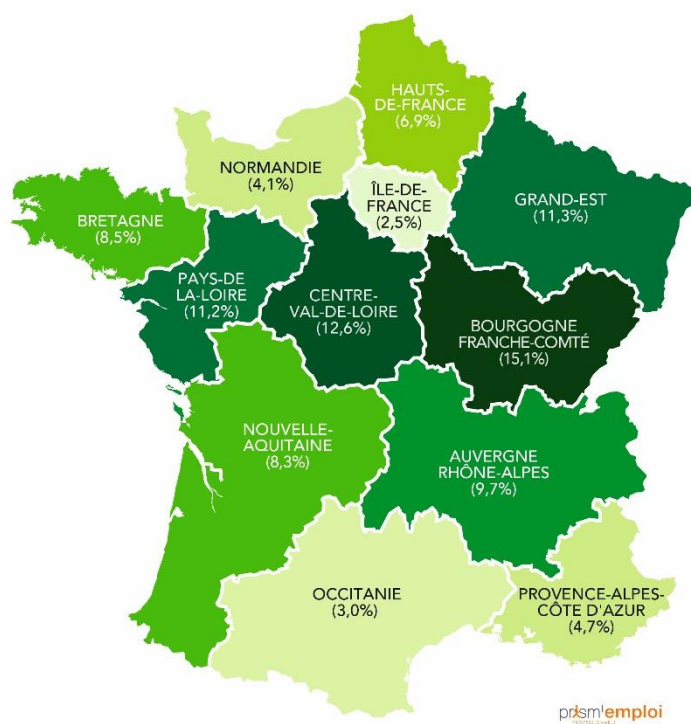
La majorité des régions en hausse

L'Occitanie (-0,7 %) et la Normandie (-1,4 %) connaissent une légère baisse en avril. A l'opposé, le Centre-Val de Loire et la Bourgogne-Franche-Comté, avec respectivement +9,8 % et +11,8 % sont les deux régions les plus dynamiques.



Cumul annuel : janvier-avril 2018 (%)

Au cours des quatre premiers mois de l'année, l'emploi intérimaire enregistre une hausse de +7,8 % par rapport à la même période de 2017.



Le baromètre PRISM'EMPLOI apporte un éclairage sur les tendances de l'emploi intérimaire. **Il décrit les évolutions en % des effectifs intérimaires observées au cours de l'ensemble du mois précédent (par rapport au même mois de l'année précédente)** selon les qualifications, les grands secteurs d'activité, les régions et les départements.

Le baromètre est établi par un tiers de confiance indépendant, Umanis, à partir des statistiques transmises **par un panel d'entreprises de travail temporaire représentant plus de 80 % de l'emploi intérimaire**. Afin de comparer le volume d'emploi intérimaire sur une base identique, les statistiques sont corrigées du nombre de jours ouvrés.

Pour plus d'information : <https://www.barometre-prisme.eu>



Contacts presse

Marine Dahais

Tél : 01 40 41 54 36

mdahais@golin.com

Amina Ennaciri

Tél : 01 40 41 56 09

aennaciri@golin.com

A propos de Prism'emploi

Prism'emploi - Professionnels du recrutement et de l'intérim - est l'organisation professionnelle, qui regroupe plus de 600 entreprises de toutes tailles représentant 90 % du chiffre d'affaires de la profession. 8 150 agences d'emploi et 26 000 salariés permanents sont présents sur l'ensemble du territoire.