

Baromètre

prism^lemploi
PROFESSIONNELS
DU RECRUTEMENT ET DE L'INTÉRIM

www.prismemploi.eu
@Prismemploi

15 janvier 2017

Commentaire général pour le mois de novembre 2017



Après 9,2% en octobre, la progression de l'intérim atteint 8,6% en novembre. Il s'agit du 35ème mois consécutif de croissance du travail temporaire.

Deux secteurs du tertiaire connaissent une accélération ce mois-ci : avec +17,4% en novembre, le développement de l'intérim dans les transports et la logistique se situe au-dessus de la tendance d'octobre (14,8%). Les services sont également plus dynamiques en novembre avec +6,2% qu'en octobre (5,9%).

Les créations d'emplois ont été un peu moins soutenues en novembre dans les secteurs suivants :

- +9,5% dans l'industrie après 11% en octobre,
- +3,6% dans le commerce après 4,6% en octobre,
- +2,6% dans le BTP après 3,9% en octobre.

Toutes les catégories professionnelles bénéficient de cette amélioration. Le développement de l'emploi intérimaire a été favorable aux cadres et professions intermédiaires (+13,5%) et aux ouvriers non qualifiés (+10%).

La région Bourgogne Franche-Comté avec +18,8% se détache nettement de la moyenne. A l'opposé, la Normandie avec +4,2% connaît une progression plus modeste en raison d'un ralentissement dans les secteurs du BTP et du commerce.

Quelques points de repère sur l'intérim :

- **L'évolution de l'intérim anticipe les mouvements en termes d'emplois et non l'évolution du chômage**, qui est influencée par de nombreux facteurs extérieurs à l'emploi.
- **L'intérim constitue un indicateur avancé de l'emploi**, les infléchissements observés interviennent 6 à 12 mois avant que les mouvements d'emploi des autres secteurs ne soient perceptibles.
- **L'intérim représente 3% de l'emploi salarié** et ne peut donc pas être un « indicateur avancé du taux de chômage ».
- **Un niveau de croissance économique annuel compris entre 0,6% et 0,8%** permet de créer des emplois intérimaires. Le seuil permettant aux entreprises de développer de l'emploi durable se situe aux alentours de **1,5%**.

DONNÉES NATIONALES DE CADRAGE

Chiffres de novembre 2017 par rapport à novembre 2016

CHIFFRES CLÉS

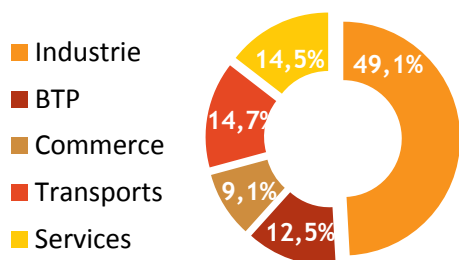
Les effectifs intérimaires sont en hausse (+8,6 %) au niveau national.

Evolution des effectifs intérimaires par grand secteur d'activité

L'ensemble des secteurs en croissance

L'emploi intérimaire progresse dans l'ensemble des secteurs : les transports (+17,4 %), l'industrie (+9,5 %), les services (+6,2 %), le commerce (+3,6 %) et le BTP (+2,6 %).

Répartition des effectifs intérimaires par secteur d'activité

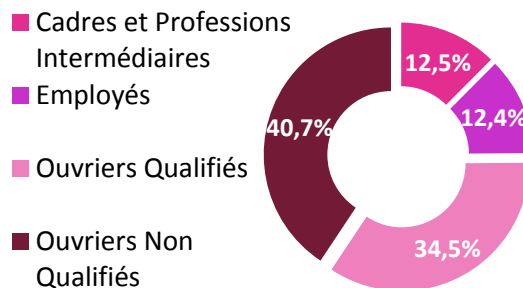


Evolution des effectifs intérimaires par qualification

Toutes les qualifications en hausse

L'emploi intérimaire se développe chez les cadres et professions intermédiaires (+13,5 %), les ouvriers non qualifiés (+10,0 %), les employés (+8,4 %) et les ouvriers qualifiés (+5,4 %).

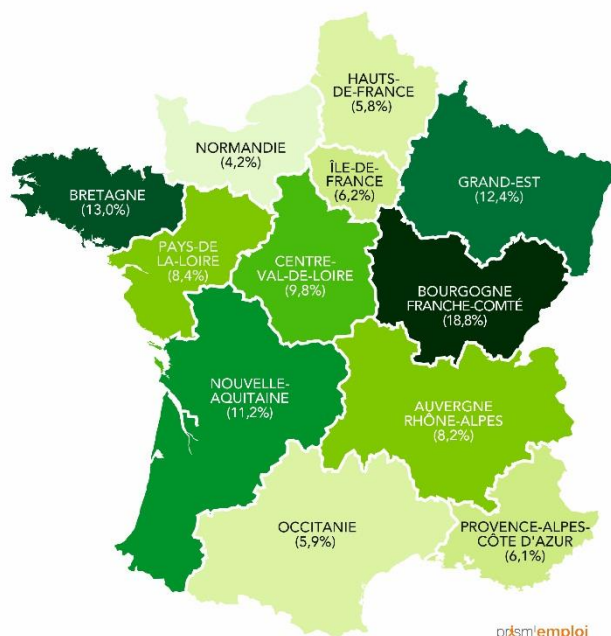
Répartition des effectifs intérimaires par qualification



La France des régions Novembre 2017 par rapport à novembre 2016

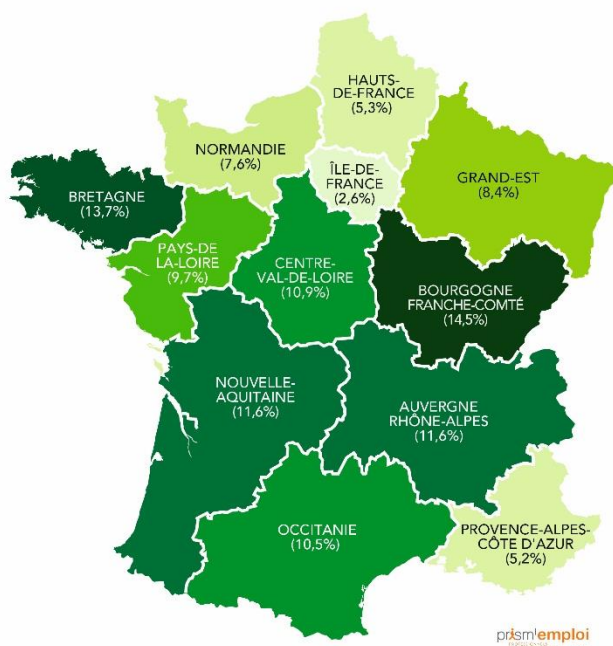
Toutes les régions en hausse

Les régions où les effectifs intérimaires augmentent le plus sont : Bourgogne-Franche-Comté (+18,8 %), Bretagne (+13,0 %), Grand Est (+12,4 %), Nouvelle-Aquitaine (+11,2 %), Centre-Val de Loire (+9,8 %), Pays-de-la-Loire (+8,4 %) et Auvergne Rhône-Alpes (+8,2 %).



Cumul annuel : janvier-novembre 2017 (%)

Au cours des 11 premiers mois de l'année, l'emploi intérimaire enregistre une hausse de 8,6 % par rapport à la même période de 2016.



Le baromètre PRISM'EMPLOI apporte un éclairage sur les tendances de l'emploi intérimaire. Il décrit les évolutions en % des effectifs intérimaires observées au cours de l'ensemble du mois précédent (par rapport au même mois de l'année précédente) selon les qualifications, les grands secteurs d'activité, les régions et les départements.

Le baromètre est établi par un tiers de confiance indépendant, Umanis, à partir des statistiques transmises par un panel d'entreprises de travail temporaire représentant plus de 80 % de l'emploi intérimaire. Afin de comparer le volume d'emploi intérimaire sur une base identique, les statistiques sont corrigées du nombre de jours ouvrés.

Pour plus d'information : <https://www.barometre-prisme.eu>



Contacts presse

Marine Dahais

Tél : 01 40 41 54 36

mdahais@golin.com

Amina Ennaciri

Tél : 01 40 41 56 09

aennaciri@golin.com

A propos de Prism'emploi

Prism'emploi - Professionnels du recrutement et de l'intérim - est l'organisation professionnelle, qui regroupe plus de 600 entreprises de toutes tailles représentant 90 % du chiffre d'affaires de la profession. 8 150 agences d'emploi et 26 000 salariés permanents sont présents sur l'ensemble du territoire.