

Baromètre

prism^lemploi
PROFESSIONNELS
DU RECRUTEMENT ET DE L'INTÉRIM

www.prismemploi.eu
@Prismemploi

29 octobre 2018

Commentaire général pour le mois de septembre 2018



Avec -1,7 %, l'emploi intérimaire enregistre une légère diminution au mois de septembre. Le troisième trimestre 2018 affiche une stagnation (0 %). « Cette stagnation observée au troisième trimestre 2018 et ce léger recul du mois de septembre doivent être mis en perspective avec un effet de base désormais moins favorable. En effet, l'intérim orienté à la hausse depuis 45 mois se situe désormais à un niveau historiquement élevé », déclare Isabelle Eynaud-Chevalier, Déléguée Générale de Prism'emploi.

Dans le détail sectoriel, la tendance demeure positive dans le BTP et dans les services avec des croissances de respectivement +6,4 % et +6,2 %.

Le travail temporaire fléchit dans l'industrie pour le troisième mois consécutif avec une amplification du phénomène (-5,8 % en septembre après -3,3 % en août).

Les secteurs du commerce et des transports enregistrent quant à eux une contraction moins marquée avec respectivement -1,1 % et -3,1 %.

En termes de qualification, les cadres et professions intermédiaires et les employés continuent de progresser avec respectivement +1,2 % et +0,2 %. L'intérim recule en revanche chez les ouvriers qualifiés (-0,8 %) et les ouvriers non qualifiés (-4,4 %).

Quelques points de repère sur l'intérim :

- L'intérim représente une part relativement stable de l'emploi salarié en France entre 2,9% et 3,6%, depuis 2000.
- L'intérim constitue un indicateur avancé de l'emploi, les infléchissements observés intervenant 6 à 12 mois avant que les mouvements d'emploi des autres secteurs ne soient perceptibles.
- Un niveau de croissance économique annuel compris entre 0,6% et 0,8% permet de créer des emplois intérimaires. Le seuil permettant aux entreprises de développer de l'emploi durable se situe aux alentours de 1,5%.
- L'évolution de l'intérim ne permet pas d'anticiper l'évolution du chômage, qui est influencée par de nombreux facteurs extérieurs à l'emploi.
- 43 000 CDI intérimaires ont été signés à fin septembre.

DONNÉES NATIONALES DE CADRAGE

Chiffres de septembre 2018 par rapport à septembre 2017

CHIFFRES CLÉS

Les effectifs intérimaires sont en baisse (-1,7 %) au niveau national.

Evolution des effectifs intérimaires par grand secteur d'activité

La majorité des secteurs en recul

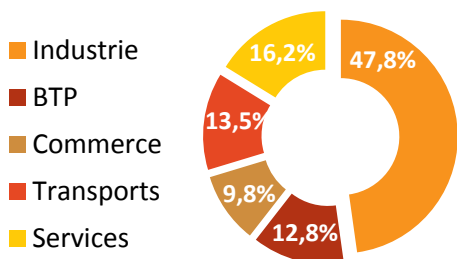
L'emploi intérimaire progresse dans le BTP (+6,4 %) et les services (+6,2 %). En revanche, les effectifs reculent dans le commerce (-1,1 %), les transports (-3,1 %) et l'industrie (-5,8 %).

Evolution des effectifs intérimaires par qualification

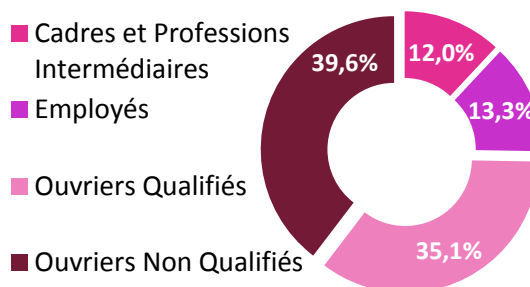
L'évolution des qualifications contrastée

L'emploi intérimaire se développe chez les cadres et professions intermédiaires (+1,2 %) et les employés (+0,2 %). Il recule chez les ouvriers qualifiés (-0,8 %) et les ouvriers non qualifiés (-4,4 %).

Répartition des effectifs intérimaires par secteur d'activité



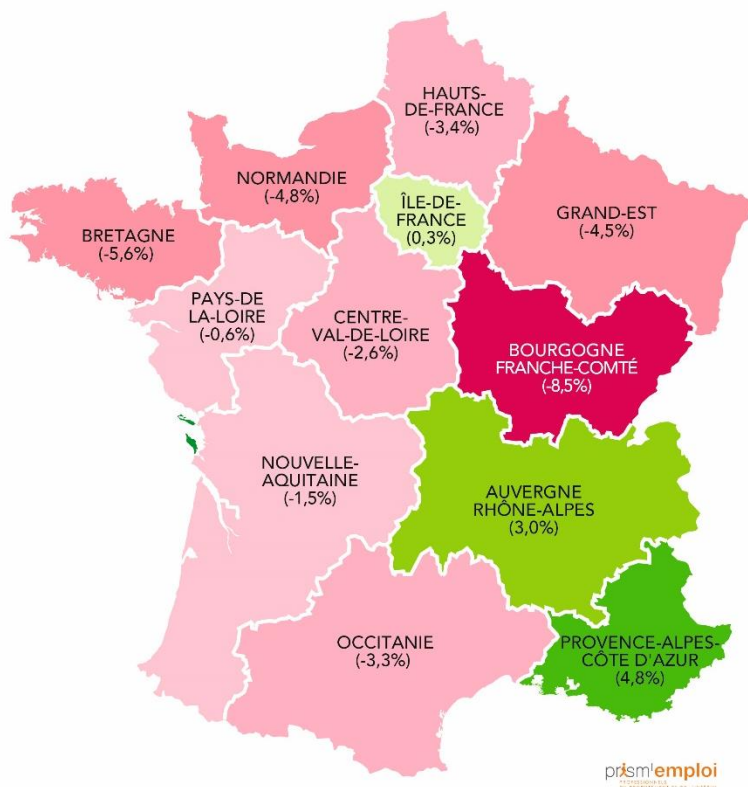
Répartition des effectifs intérimaires par qualification



La France des régions Septembre 2018 par rapport à septembre 2017

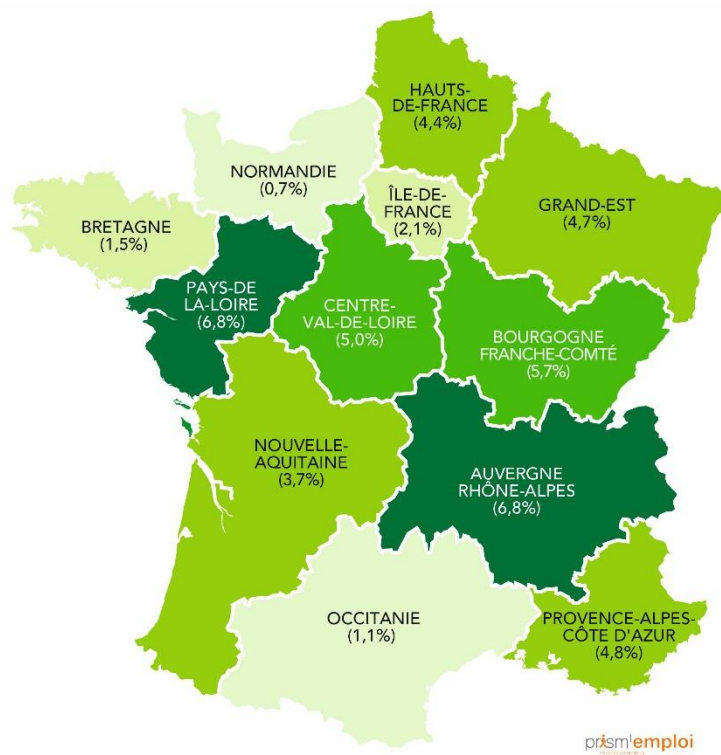
La majorité des régions en recul

En septembre, les régions les plus dynamiques sont Provence-Alpes-Côte d'Azur (+4,8 %), Auvergne-Rhône-Alpes (+3,0 %) et l'Île-de-France (+0,3 %).



Cumul annuel : janvier-septembre 2018 (%)

Au cours des neuf premiers mois de l'année, l'emploi intérimaire enregistre une hausse de +4,1 % par rapport à la même période de 2017.



Le baromètre PRISM'EMPLOI apporte un éclairage sur les tendances de l'emploi intérimaire. **Il décrit les évolutions en % des effectifs intérimaires observées au cours de l'ensemble du mois précédent (par rapport au même mois de l'année précédente)** selon les qualifications, les grands secteurs d'activité, les régions et les départements.

Le baromètre est établi par un tiers de confiance indépendant, Umanis, à partir des statistiques transmises **par un panel d'entreprises de travail temporaire représentant plus de 80 % de l'emploi intérimaire.**

Afin de comparer le volume d'emploi intérimaire sur une base identique, les statistiques sont corrigées du nombre de jours ouvrés.

Pour plus d'information : <https://www.barometre-prisme.eu>



Contacts presse

Marine Dahais

Tél : 01 40 41 54 36

mdahais@golin.com

Amina Ennaciri

Tél : 01 40 41 56 09

aennaciri@golin.com

A propos de Prism'emploi

Prism'emploi - Professionnels du recrutement et de l'intérim - est l'organisation professionnelle, qui regroupe plus de 600 entreprises de toutes tailles représentant 90 % du chiffre d'affaires de la profession. 8 260 agences d'emploi et 26 000 salariés permanents sont présents sur l'ensemble du territoire.